





# INFO TRAFIC



## HAUSSMANN ST LAZARE <-> CHELLES - GOURNAY



### CIRCULATION POUR LA JOURNÉE DU DIMANCHE 13 DÉCEMBRE.

Le 13/12/15 à 12h00, la Gare Rosa Parks ouvre ses portes au public.

Dès l'ouverture, tous les trains du RER E s'y arrêteront. La création de cette nouvelle gare a nécessité la modification de la signalisation ferroviaire entre Pantin et Magenta. Cette nouvelle signalisation sera mise en service progressivement dans la nuit du 12 au 13 décembre jusqu'à 12h00, et modifie la desserte des trains du RER E.

DÉCEMBRE 2015

L	M	M	J	V	S	D
	1	2	3	4	5	6
7	8	9	10	11	12	13
14	15	16	17	18	19	20
21	22	23	24	25	26	27
28	29	30	31			

**DU PREMIER TRAIN DE RER E JUSQU'À 12H00, LA GARE DE ROSA PARKS N'EST PAS DESSERVIE DANS LES DEUX SENS.**

**DU PREMIER TRAIN DE RER E JUSQU'À 10H30, LA GARE DE PANTIN N'EST PAS DESSERVIE DANS LE SENS CHELLES-GOURNAY / HAUSSMANN ST LAZARE.**

#### Vous êtes en gare de Rosa Parks, pour vous rendre à Paris :

- Prendre le Tram T3B – Direction Porte de la Chapelle / Correspondance avec le métro Ligne 12 ou Direction Porte de Vincennes / Correspondance avec le RER A

#### Vous êtes en gare de Pantin, pour vous rendre à Paris :

- Prendre la direction sud vers Avenue de la Gare, prendre à gauche sur Avenue Édouard Vaillant, prendre à droite sur Avenue du Général Leclerc, prendre légèrement à gauche sur Rue Hoche et tourner à droite – La station est au bout de la rue. Prendre le métro ligne 5 – station Hoche (à 950 m de la gare de Pantin) : Direction Place d'Italie, descendre à Paris Est (11 minutes).

**Ou**

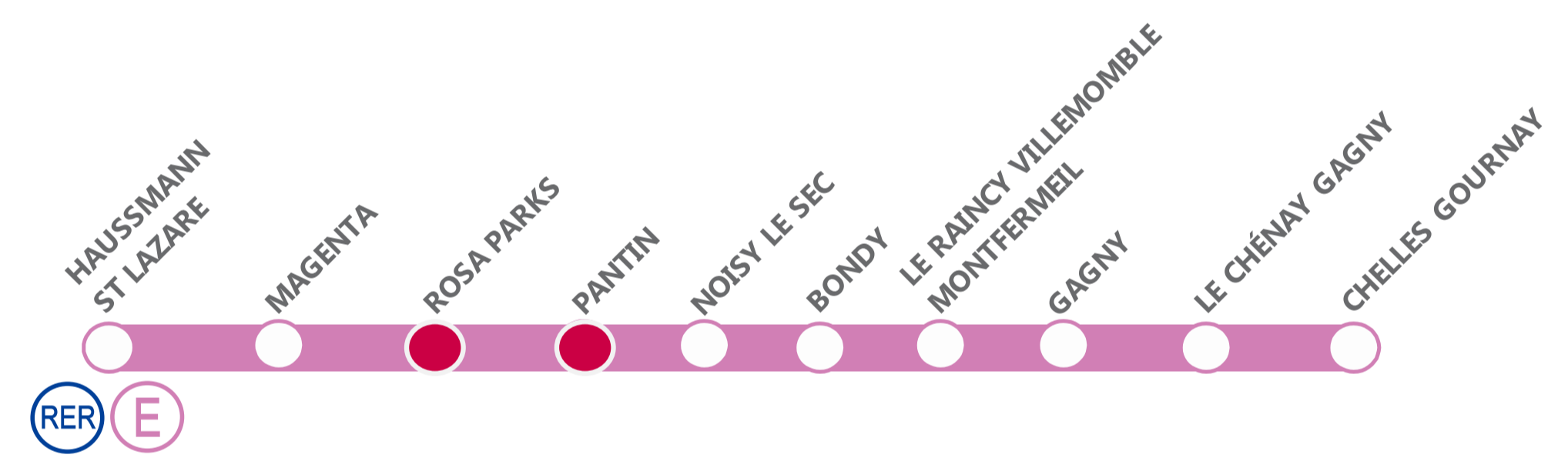
Prendre le bus 170 (Avenue Edouard Vaillant)

**Ou**

Prendre le tramway à la station Delphine Seyrig (au bout de l'avenue du Général Leclerc), direction Porte de la Chapelle ou Porte de Vincennes

#### Pour vous rendre en gare de Pantin :

- Sens Chelles-Gournay ➔ Haussmann St Lazare : Descendre à Magenta et reprendre un train à destination de Chelles – Gournay et descendre à Pantin
- Sens Haussmann St Lazare ➔ Chelles-Gournay : La gare de Pantin est desservie dans ce sens uniquement, vous pouvez emprunter un train au départ de Magenta à destination de Chelles – Gournay et descendre à Pantin.



Station	05h43	05h58	06h13	06h28	06h43	06h58	07h13	07h28	07h43	07h58	08h13	08h28	08h43	08h58	09h13	09h28	09h58	10h13	10h28	10h43	10h58	11h13	11h28	11h43	
<b>Haussmann Saint-Lazare</b>																									
<b>Magenta</b>																									
<b>Paris Est</b>																									
<b>Rosa Parks</b>	LA GARE DE ROSA PARKS N'EST PAS DESSERVIE												LA GARE DE ROSA PARKS N'EST PAS DESSERVIE												
<b>Pantin</b>																									
<b>Noisy le Sec</b>																									
<b>Bondy</b>																									
<b>Raincy Villemomble Montf.</b>																									
<b>Gagny</b>																									
<b>Le Chénay Gagny</b>																									
<b>Chelles Gournay</b>																									

Station	05h00	05h15	05h30	05h45	06h00	06h15	06h30	06h45	07h00	07h15	07h30	07h45	08h00	08h15	08h30	08h45	09h15	09h30	09h45	10h00	10h15	10h30	10h45	11h00	11h15	11h30
<b>Chelles Gournay</b>																										
<b>Chénay Gagny</b>																										
<b>Gagny</b>																										
<b>Raincy Villemomble Montf.</b>																										
<b>Bondy</b>																										
<b>Noisy le Sec</b>																										
<b>Pantin</b>	LES GARES DE PANTIN ET ROSA PARKS NE SONT PAS DESSERVIES												LES GARES DE PANTIN ET ROSA PARKS NE SONT PAS DESSERVIES													
<b>Rosa Parks</b>	LES GARES DE PANTIN ET ROSA PARKS NE SONT PAS DESSERVIES												LA GARE DE ROSA PARKS N'EST PAS DESSERVIE													
<b>Paris Est</b>																										
<b>Magenta</b>																										
<b>Haussmann Saint-Lazare</b>																										

ATTENTION - LE TRAIN HOCI 09H00 AU DÉPART DE CHELLES-GOURNAY ET À DESTINATION DE HAUSSMANN ST LAZARE EST SUPPRIMÉ SUR TOUT SON PARCOURS

ATTENTION - LE TRAIN COHI 09H50 AU DÉPART DE HAUSSMANN ST LAZARE ET À DESTINATION DE CHELLES-GOURNAY EST SUPPRIMÉ SUR TOUT SON PARCOURS

Merci de vous reporter sur un train encadrant



Retrouvez nous sur le blog [malignee.transilien.com/](http://malignee.transilien.com/)

- transilien.com
- transilien.mobi
- Applications Transilien et SNCF : gratuites sur App Store et Google Play

- SMS pour les horaires en temps réel : 4 10 20 (SMS) Taper le nom de votre gare de départ et envoyer au 4 10 20 (SMS) Prix d'un SMS + 0,05€ (SMS)
- Numéro vert gratuit : 0805 700 805 (Appel gratuit depuis la plupart des postes fixes)

- Numéro d'information : 36 58 (0,25€ TTC/min\*) \*hors surcoût éventuelle de votre opérateur
- Relations Clientèle SNCF Transilien TSA 21262 - 75564 PARIS CEDEX 12

- Urgence SNCF Transilien : 3117 Le 3117 est complémentaire, il ne se substitue ni aux numéros de secours habituels (15-17-18-112) ni à l'usage du signal d'alarme (Appel non surtaxé).

